

SCHÉMA ULOŽENÍ HLADKÝCH KANALIZAČNÍCH POTRUBÍ PIPELIFE V KOMUNIKACI

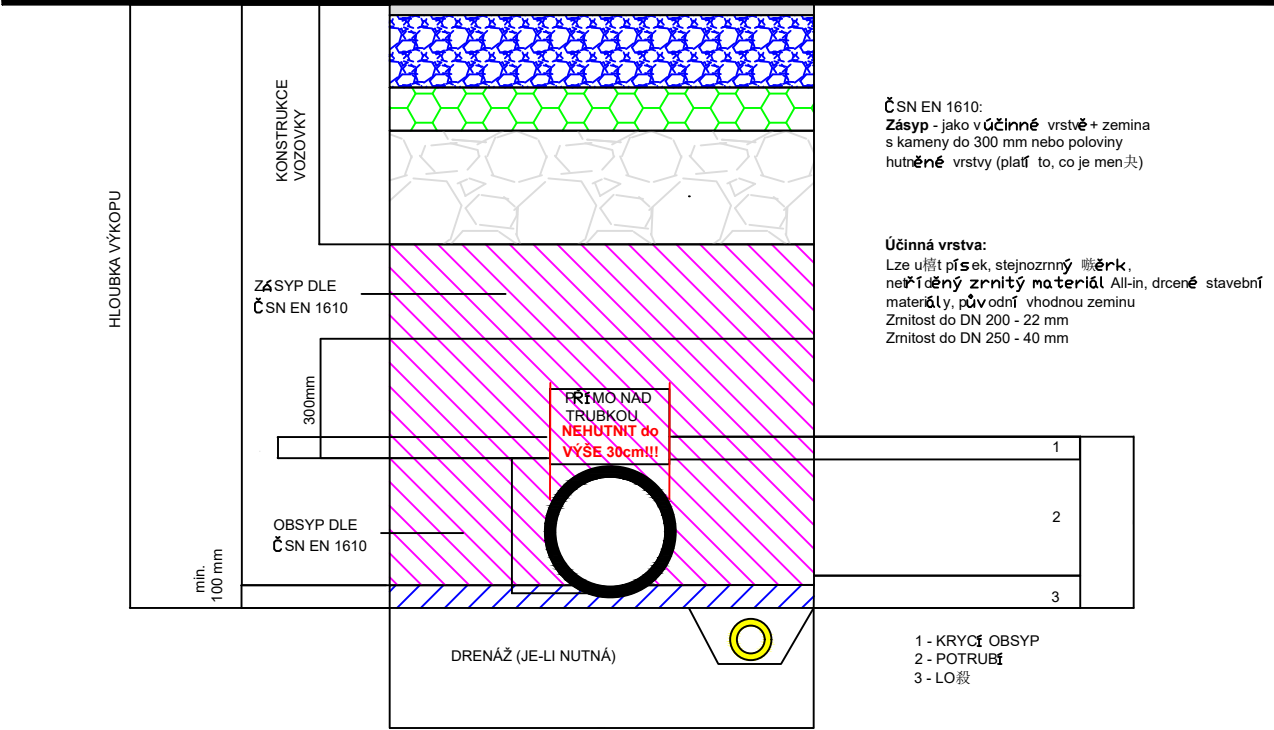
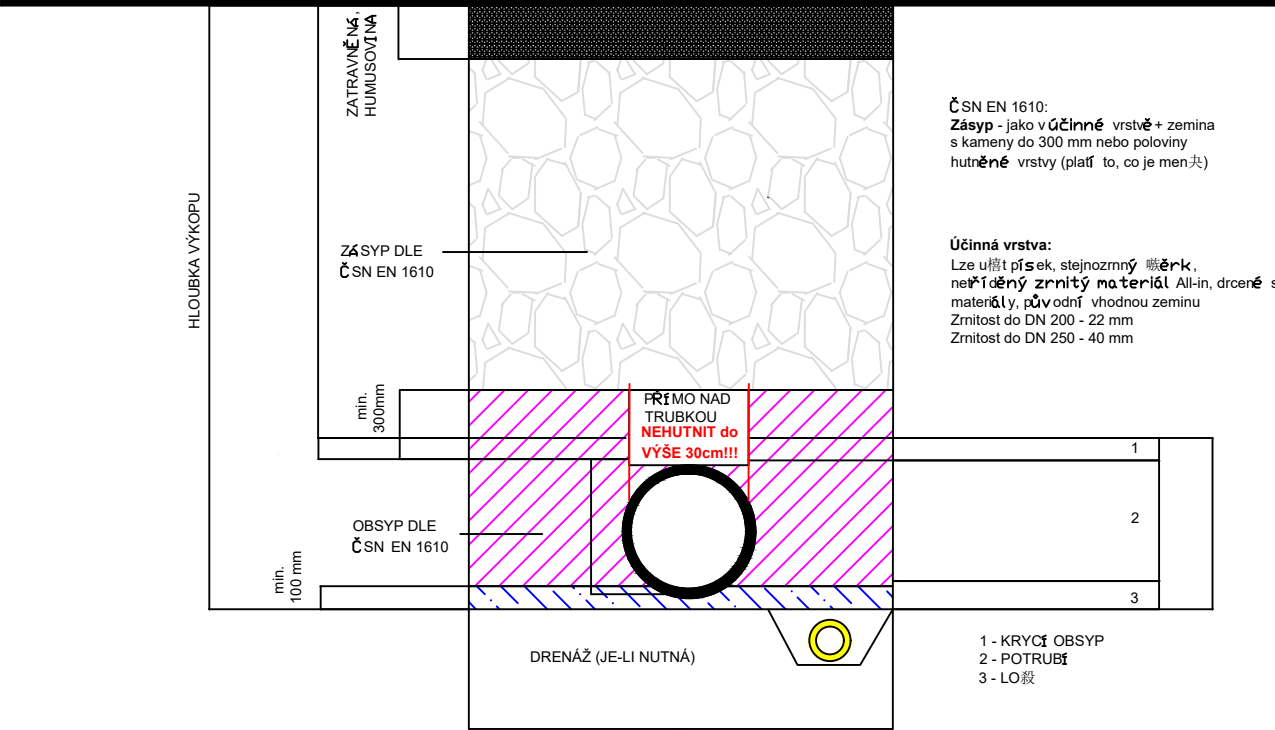
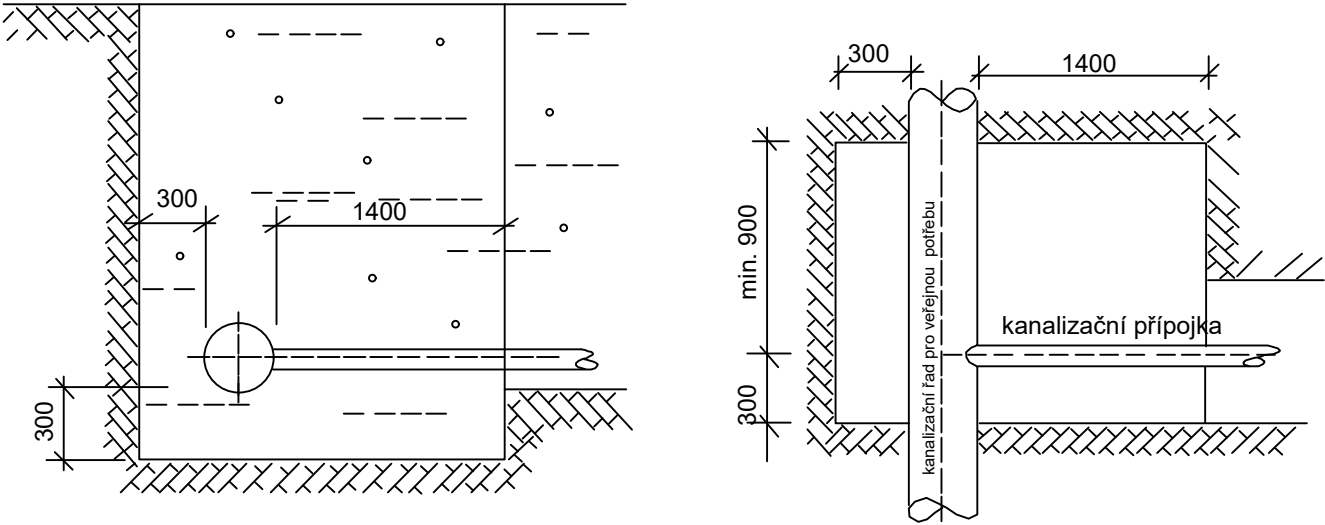



SCHÉMA ULOŽENÍ HLADKÝCH KANALIZAČNÍCH POTRUBÍ PIPELIFE VE VOLNÉM TERÉNU



Vzor výkopu pro provedení navrtávky a osazení odbočné tvarovky z kanalizačního řadu



Svazek/část	1.1.4.e Zařízení zdravotně tech.instalací	Ing. Martin Škrobánek	projekce zdravotně technických instalací
Zodpov.projektant	ing.Tuček	Na Příčníci 882/29, 739 32 Vratimov	tel.: 774 080 796
Vypracoval	ing.Škrobánek	Zak. číslo	44-2019

Zodpov.projektant	Vypracoval	Kreslil	 <div>TP projekt, s.r.o. ing. Pavel Tuček Architektonická a projektční kancelář, Lanžhotská 3448/2, 690 02 Břeclav Tel. 774 03 03 30, 530 502 440 tucek@tpprojekt.cz, www.tpprojekt.cz</div>	
ing. Pavel Tuček	Gálová	Gálová		
Investor	Město Krnov, Hlavní náměstí 96/1, 794 01 Krnov			
Stavba	Přístavba požární zbrojnice, ulice Partyzánů, Krnov			
Objekt	SO 02 Přístavba HZ			
Obsah výkresu	Uložení kanalizace		Formát	2A4
			Datum	06/2025
			Stupeň	DSP
			Zak. číslo	
			Měřítko	Číslo výkresu 1.1.4.e.11